

Ratings360[®]

Informação sobre a qual você pode agir.

Guia do usuário para a comunidade CLO



S&P Global
Ratings

Conteúdo neste Guia do Usuário

03	Introdução ao Ratings360®	11	Pares cont.
04	Painel	12	Análise
05	Resumo do mercado	13	Financiamento Sustentável
06	Ratings de CLO	14	Modelos
07	Artigos e relatórios de pré-venda	15	Modelos cont.
08	Universo de colaterais	16	Soluções de produtos
09	Universo de colaterais cont.	17	Percepção dos investidores
10	Pares	18	Login & Suporte

Introduction to Ratings360®

O Ratings360® permite que você obtenha acesso rápido e fácil a um panorama completo da história de crédito dos CLOs e de sua carteira subjacente de empréstimos.

A S&P Global Ratings oferece uma visão consolidada de seus fatores críticos de risco de crédito, juntamente com novas ferramentas, serviços e suporte, em uma plataforma digital fácil de usar, garantindo que você tenha todos os dados necessários para se manter informado, planejar com antecedência e tomar decisões com convicção.



Ratings e dados relacionados

Veja e compare ratings e dados para CLOs e seus portfólios



Análise e informação

Saiba antecipadamente dos fatores que movem as indústrias em todo o mundo



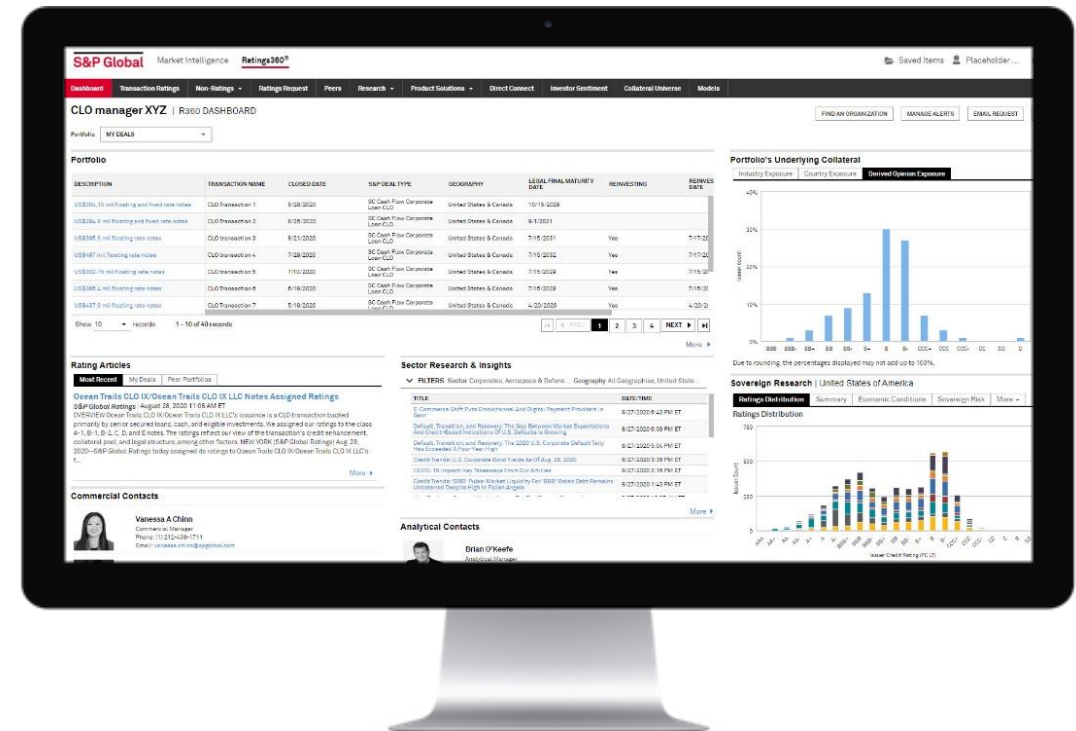
Relevância

Personalize os dados de forma significativa para você

Painel

Obtenha um resumo de seus fatores críticos de risco de crédito em um só lugar.

- Monitore as análises de crédito mais recentes de CLOs e seus pares
- Acesse os mais recentes relatórios de pré-venda e ações de rating com relação a CLOs e todos os setores corporativos
- Acesso rápido a análises econômica personalizadas para seu país e região
- Ative alertas de análise para CLOs e seus pares
- Entenda a exposição subjacente dos CLOs a diferentes países e indústrias
- Veja ou ouça nossos vídeos e podcasts mais recentes em nosso canal multimídia



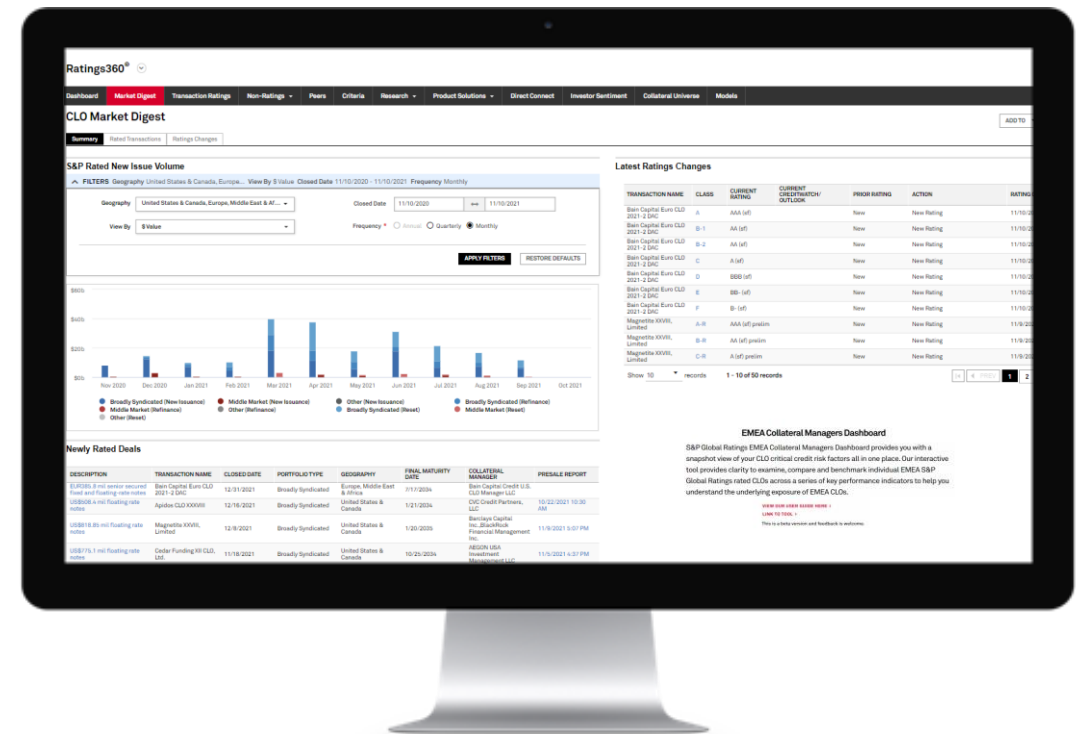
Resumo do mercado

Informação das ações de rating no universo da S&P Global Ratings

- Visão personalizável do volume de novas emissões avaliadas pela S&P. Visualize o detalhamento da estrutura do negócio e dos tipos de emissão.

- Mantenha-se atualizado das ações de rating mais recentes da S&P. Obtenha mais informações na página *'Ratings Action'* ('Ações de Ratings') para pesquisar todas as ações de rating relevantes no mercado.

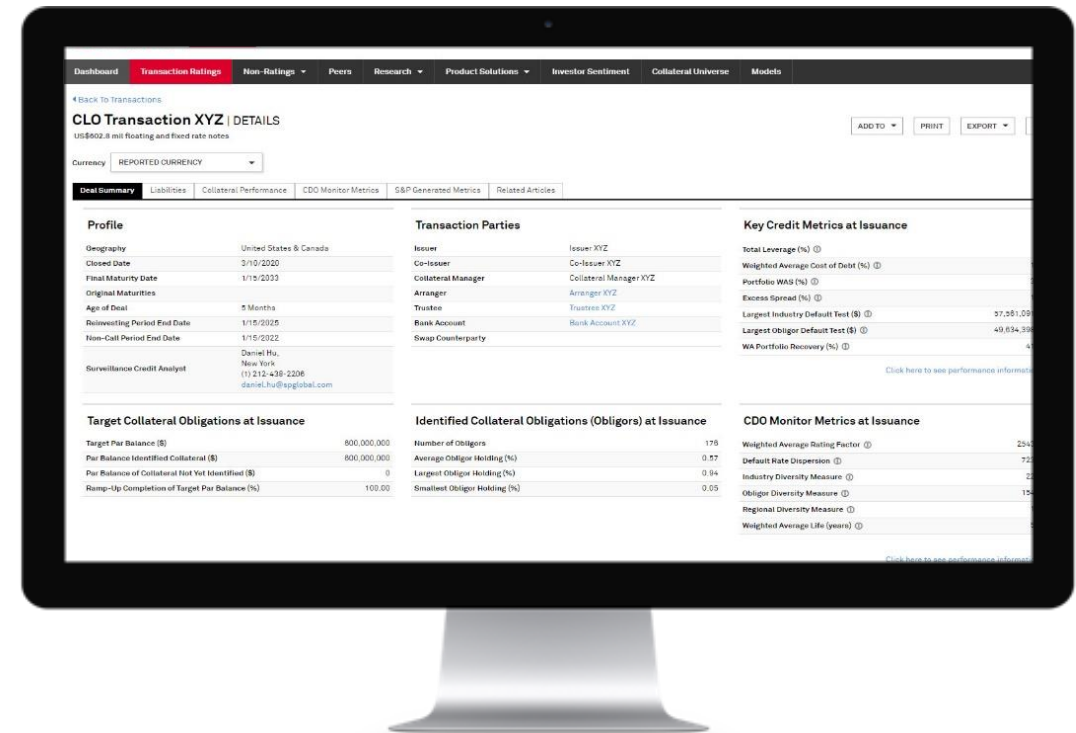
- Seja o primeiro a saber de novas operações avaliadas pela S&P. Tenha fácil acesso e pesquise transações recém-avaliadas e seus relatórios de pré-venda.



Ratings de CLO

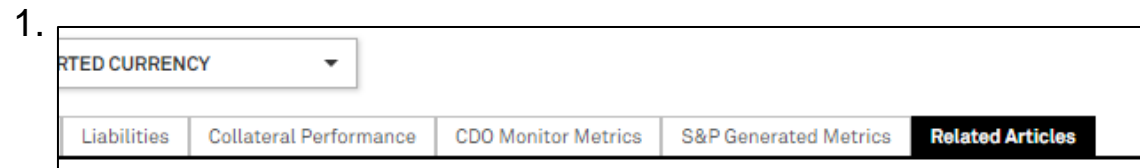
Obtenha uma visão completa do histórico de crédito de seus CLOs.

- Acesso direto às informações de ratings de seus CLOs, em um único lugar
- Acesse o histórico de ratings, dados de desempenho e principais métricas de crédito de suas transações
- Navegue pelos artigos e critérios de rating e deixe a plataforma alertá-lo quando publicarmos algo novo

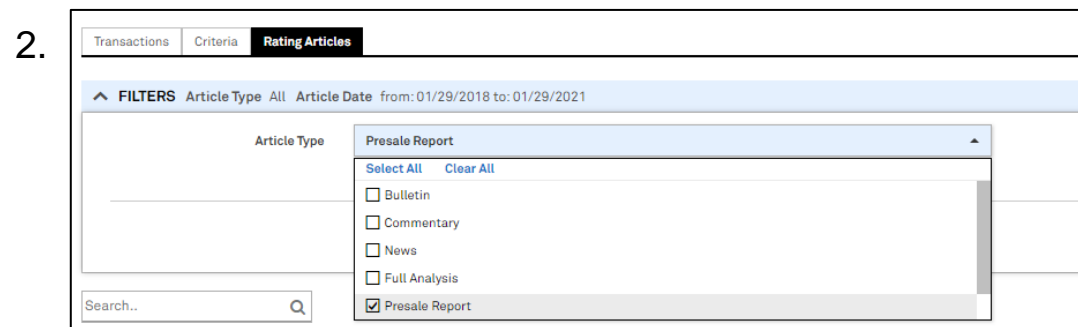


Como encontrar artigos de rating e relatórios de pré-venda nos ratings de CLO

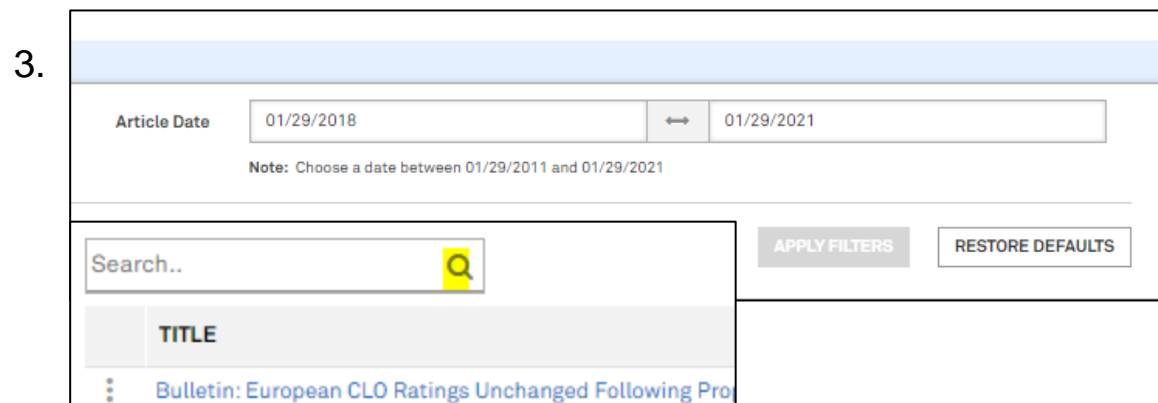
1. Na página Ratings de Transações (*Transaction Ratings Page*), vá para subseção 'Artigos de Rating' (*Rating Articles*).



2. Filtre por tipo de artigo para encontrar os artigos que deseja consultar. O exemplo mostrado é a filtragem por tipo de artigo para mostrar apenas Relatórios de Pré-venda.



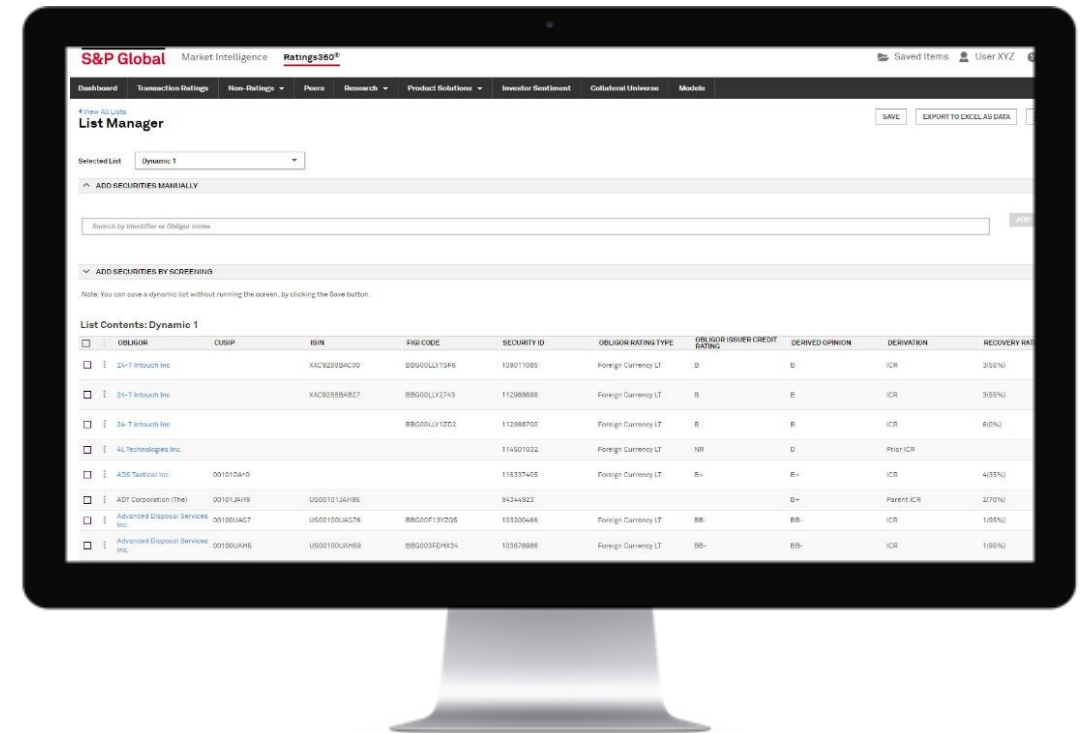
3. Você também pode filtrar por data para ver os relatórios mais recentes ou pesquisar por palavra-chave.



Universo de colaterais

Acesse o universo de empréstimos/obrigações corporativas (com e sem colateral) avaliados pela S&P.

- Obtenha visibilidade dos empréstimos/títulos em aberto no mercado que podem ser incluídos em CLOs existentes e futuros
- Aprofunde-se nas informações de devedores específicos para entender o risco de crédito total dos empréstimos/títulos
- Utilize nossos filtros abrangentes e pesquisa inteligente para encontrar os empréstimos que correspondem aos seus critérios
- Aproveite nossa funcionalidade de geração de listas para criar listas estáticas e dinâmicas a fim de rastrear empréstimos em sua carteira de colaterais com base nos seus parâmetros, além de receber alertas se realizarmos uma ação de rating
- Receba alertas de análise com base no conteúdo de suas listas
- Opções para personalizar colunas de dados e baixar informação ou salvá-la como um atalho para uso em outro momento



The screenshot displays the S&P Global Ratings360 List Manager interface. The page title is "List Manager" and it shows a "Selected List" of "Dynamic 1". Below the title, there are sections for "ADD SECURITIES MANUALLY" and "ADD SECURITIES BY SCREENING". A search bar is present for manual additions. The main content is a table titled "List Contents: Dynamic 1" with the following columns: OBLIGOR, CURBP, ISIN, FIGI CODE, SECURITY ID, OBLIGOR RATING TYPE, OBLIGOR ISSUER CREDIT RATING, DERIVED OPINION, DERIVATION, and RECOVERY RATE. The table lists several securities, including those from Intouch Inc., AL Technologies Inc., A2G Corporation (The), and Advanced Disposal Services Inc.

OBLIGOR	CURBP	ISIN	FIGI CODE	SECURITY ID	OBLIGOR RATING TYPE	OBLIGOR ISSUER CREDIT RATING	DERIVED OPINION	DERIVATION	RECOVERY RATE
24-7 Intouch Inc.		XAC9209BAC30	B95COLL19F6	139011085	Foreign Currency LT	D	D	ICR	3(5)%
24-7 Intouch Inc.		XAC9388BABC7	B95COLL12713	112988885	Foreign Currency LT	B	B	ICR	3(5)%
24-7 Intouch Inc.			B95COLL12Z02	112988700	Foreign Currency LT	B	B	ICR	6(0)%
AL Technologies Inc.				114901032	Foreign Currency LT	NR	D	Parent ICR	
A2G Corporation (The)	00101JAH9	US00101JAH95		94244922			D+	Parent ICR	2(0)%
Advanced Disposal Services Inc.	00100JAC7	US00100JAC76	B95COF19Z05	103200486	Foreign Currency LT	BB-	BB-	ICR	1(0)%
Advanced Disposal Services Inc.	00100JAH5	US00100JAH59	B95COF24K34	103678888	Foreign Currency LT	BB-	BB-	ICR	1(0)%

Usando o Universo de Colaterais

- Vá até a seção Universo de Colaterais (*Collateral Universe*).
- Acesse Gerenciar Listas (*Manage Lists*) para criar carteiras de empréstimos/títulos de seu interesse. Clique em Criar Lista (*Create List*) para começar a organizar seu colateral.
 - As listas podem ser estáticas ou dinâmicas
 - Estáticas – exibe apenas empréstimos/títulos específicos.
 - Dinâmicas – exibe um tipo de empréstimo/título e o sistema automaticamente manterá essa lista atualizada para você com base nos filtros selecionados.
 - Lembrete: você pode configurar a funcionalidade para receber alertas de análise relacionado ao colateral em sua lista de colateral. Veja o slide 5.
- Depois de ter sua lista de colaterais preferenciais, você também pode exportar a lista para o Excel e facilmente usar os dados exportados para conectar-se aos nossos modelos analíticos.

1. **Investor Sentiment** **Collateral Universe** **Models**

2. **MANAGE LISTS**
CREATE LIST

3. **ADD SECURITIES MANUALLY**
ADD SECURITIES BY SCREENING

OBLIGOR	CUSIP	ISIN	FIGI CODE	SECURITY ID	OBLIGOR RATING TYPE	OBLIGOR ISSUER CREDIT RATING	DERIVED OPINION	DERIVATION	RECOVERY RATIO
Mitsubishi Corp.				118374130	Foreign Currency LT	A	A	ICR	
Mitsubishi Corp.				112987758	Foreign Currency LT	A	A	ICR	
Mitsui & Co. Ltd.				112987872	Foreign Currency LT	A	A	ICR	
Mitsui & Co. Ltd.				112987870	Foreign Currency LT	A	A	ICR	
Orly Corp.				08500CZRV159	Foreign Currency LT	A-	A-	ICR	

4. **Barclays PLC | PEER COMPARISON SUMMARY**

	Collateral 1	Collateral 2	Collateral 3	Collateral 4	
Summary	US\$ 1.00B	US\$ 1.00B	US\$ 1.00B	US\$ 1.00B	
Closed Date	3/20/2020	3/20/2020	3/20/2020	3/20/2020	
Portfolio Type	Broadly Syndicated	Broadly Syndicated	Broadly Syndicated	Broadly Syndicated	
Geography	United States & Canada	United States & Canada	United States & Canada	United States & Canada	
Deal #/Investment Period	1/16/2022	3/20/2019	1/16/2022	1/17/2020	
Legal Final Maturity Date	1/16/2026	4/17/2023	10/20/2029	1/17/2023	
Latest Portfolio Date	1/6/2021	1/1/2021	1/1/2021	1/4/2021	
Min-Call Period End Date	1/15/2019	3/28/2017	1/16/2019	1/17/2022	
Participants					
Collateral Manager	CPC VS Management LLC	Asia CLO Management LLC	LCM Asset Management LLC	Shutterstock - 600 CLO Management LLC	
Trustee	Bank of New York Mellon Trust Co. N.A. (Tru)	U.S. Bank N.A.	Deutsche Bank Trust Co. Americas	U.S. Bank N.A.	
Swap Counterparty	NA	NA	NA	NA	
Key Credit Metrics					
Performance Period	Current				
	Collateral 1	Collateral 2	Collateral 3	Collateral 4	Collateral 5
Total Leverage (%)	8.02	8.65	8.05	9.13	8.01
Weighted Average Cost of Debt (%)	1.98	1.83	1.82	1.96	1.76
Portfolio ABCX (%)	3.48	3.28	3.28	3.25	3.44
Default Spread (bps)	1.80	1.55	1.74	1.69	1.70
Largest Industry Default Test (B)	31160064.88	96286278.07	27814643.39	96071939.33	60718208.67
Largest Obligor Default Test (B)	28972897.77	79788642.18	27948798.25	70982028.77	10892178.55
90 Percentile Recovery (%)	43.38	43.15	43.22	43.86	43.15

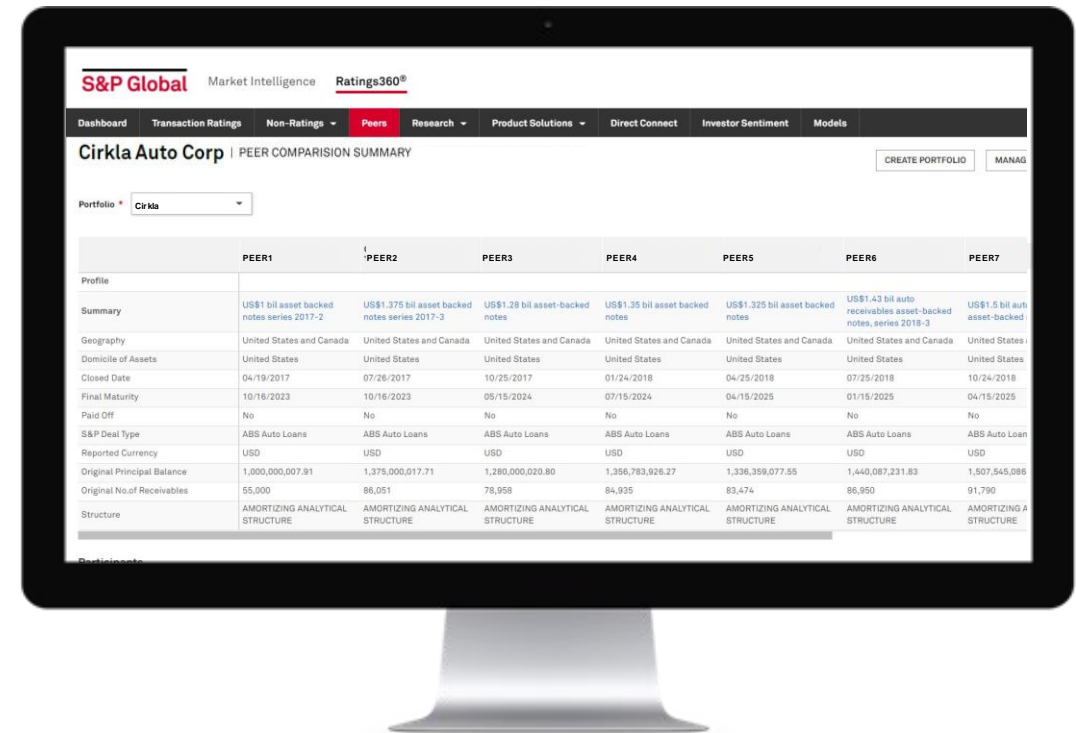
IO **ADD TO** **CREATE PORTFOLIO** **MANAGE PORTFOLIO** **ADD TO**

Create Portfolio
Manage Portfolio
Add to My Shortcuts
Print
Export to Excel as Data
Export to PDF

Pares

Molde sua estratégia competitiva e compare seu desempenho com o de seus pares.

- Crie carteiras personalizadas e compare seus CLOs a pares com rating semelhante nas principais métricas financeiras
- Selecione até 40 pares de CLOs a qualquer momento
- Baixe dados, exporte para PDF ou salve-os como um atalho para uso posterior




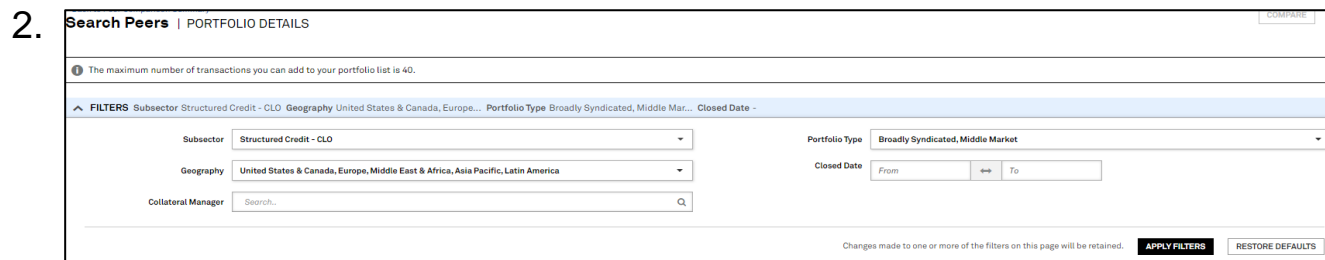
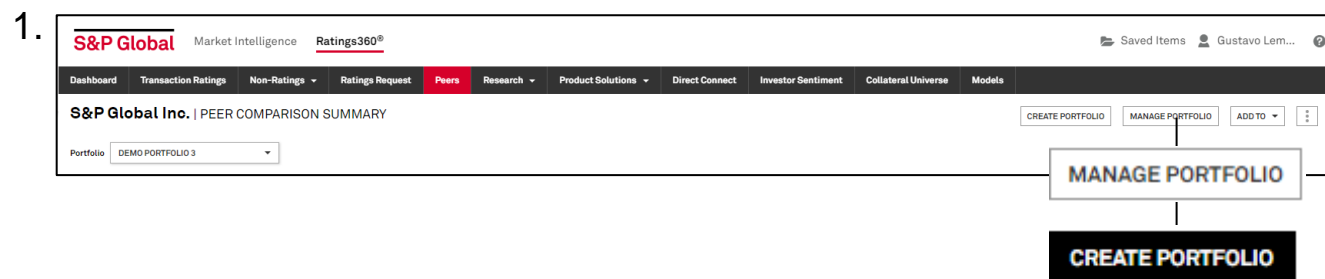
The screenshot displays the S&P Global Ratings360 interface for a peer comparison summary of Cirkla Auto Corp. The interface includes a navigation bar with options like Dashboard, Transaction Ratings, Non-Ratings, Peers, Research, Product Solutions, Direct Connect, Investor Sentiment, and Models. The main content area shows a table with columns for PEER1 through PEER7 and rows for various financial and structural metrics.

	PEER1	PEER2	PEER3	PEER4	PEER5	PEER6	PEER7
Profile							
Summary	US\$1 bil asset backed notes series 2017-2	US\$1.375 bil asset backed notes series 2017-3	US\$1.28 bil asset-backed notes	US\$1.35 bil asset backed notes	US\$1.325 bil asset backed notes	US\$1.43 bil auto receivables asset-backed notes, series 2018-3	US\$1.5 bil auto asset-backed
Geography	United States and Canada	United States and Canada	United States and Canada	United States and Canada	United States and Canada	United States and Canada	United States
Domicile of Assets	United States	United States	United States	United States	United States	United States	United States
Closed Date	04/19/2017	07/26/2017	10/25/2017	01/24/2018	04/25/2018	07/25/2018	10/24/2018
Final Maturity	10/16/2023	10/16/2023	05/15/2024	07/15/2024	04/15/2025	01/15/2025	04/15/2025
Paid Off	No	No	No	No	No	No	No
S&P Deal Type	ABS Auto Loans	ABS Auto Loans	ABS Auto Loans	ABS Auto Loans	ABS Auto Loans	ABS Auto Loans	ABS Auto Loan
Reported Currency	USD	USD	USD	USD	USD	USD	USD
Original Principal Balance	1,000,000,007.91	1,375,000,017.71	1,280,000,020.80	1,356,783,926.27	1,336,359,077.55	1,440,087,231.83	1,507,545,086
Original No of Receivables	55,000	86,051	78,958	84,935	83,474	86,950	91,790
Structure	AMORTIZING ANALYTICAL STRUCTURE	AMORTIZING ANALYTICAL STRUCTURE	AMORTIZING ANALYTICAL STRUCTURE	AMORTIZING ANALYTICAL STRUCTURE	AMORTIZING ANALYTICAL STRUCTURE	AMORTIZING ANALYTICAL STRUCTURE	AMORTIZING A STRUCTURE

Criando uma carteira de pares

Crie carteiras personalizadas e compare seus CLOs a pares com avaliações semelhantes nas principais métricas financeiras

- Vá para a página de Pares (*Peers Page*) e clique em 'Gerenciar Carteira' (*Manage Portfolio*) e, na página seguinte, clique em 'Criar Carteira' (*Create Portfolio*).
- Pesquise CLOs usando diversos filtros e selecione até 40 CLOs ao mesmo tempo.
- Depois de selecionar os CLOs que deseja adicionar a sua carteira, não se esqueça de clicar em 'Salvar' (*Save*).
- Clique em Comparar (*Compare*) no canto superior direito e nomeie sua carteira.
- Obtenha mais informações sobre cada CLO clicando no 'Resumo' (*Summary*) localizado na primeira linha dos CLOs que você selecionou. Consulte informações como resumos de transações, ratings de tranche/classe, desempenho de colateral, métricas de monitoramento de CDO e artigos de rating relacionados.



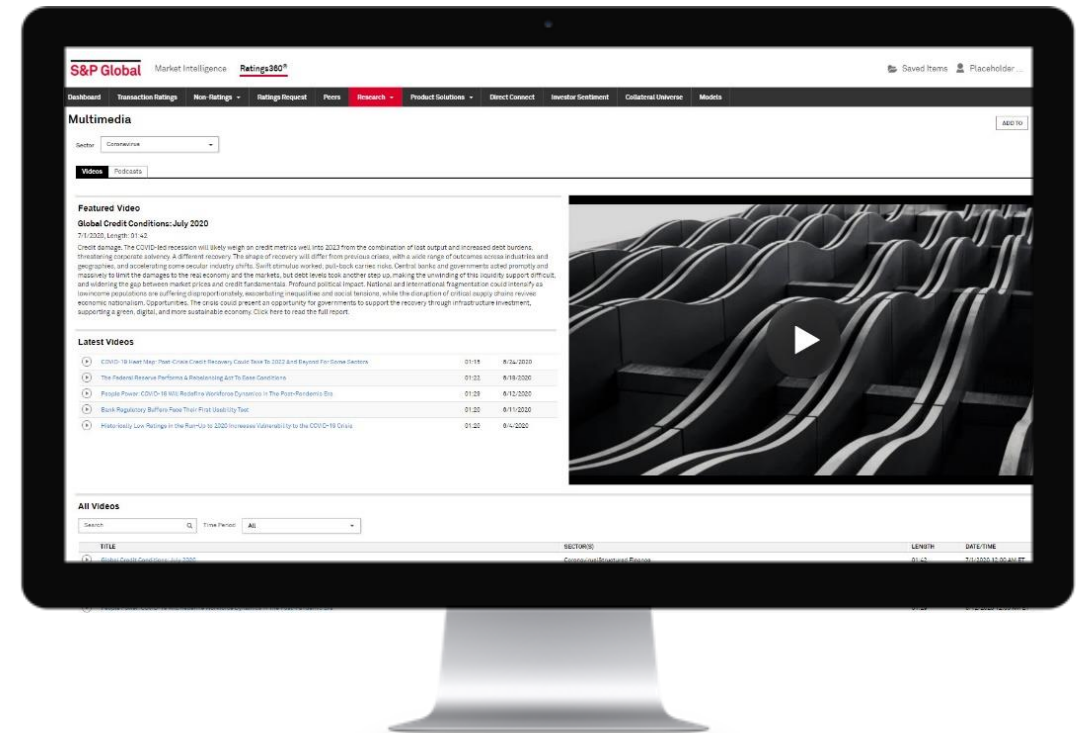
5.

Peer 1	Peer 2	Peer 3	Peer 4	Peer 5	Peer 6	Peer 7	Peer 8	Peer 9	
Summary	US\$396 mil floating and fixed rate notes	EUR0A1.6 mil secured fixed- and floating-rate notes	US\$842.09 mil fixed and floating rate notes	US\$395.9 mil floating rate notes	US\$493.38 mil fixed and floating rate notes	US\$443.8 mil floating rate notes	US\$502 mil floating and fixed rate notes	US\$499.4 mil floating rate notes	US\$440.9 mil floating rate notes
Closed Date	8/21/2020	8/13/2020	8/25/2020	8/21/2020	8/27/2020	8/24/2020	8/20/2020	8/27/2020	8/12/2020
Portfolio Type	Broadly Syndicated	Broadly Syndicated	Broadly Syndicated	Broadly Syndicated	Broadly Syndicated	Broadly Syndicated	Broadly Syndicated	Broadly Syndicated	Middle Market
Geography	United States & Canada	Europe, Middle East & Africa	United States & Canada	United States & Canada	United States & Canada	United States & Canada	United States & Canada	United States & Canada	United States & Canada
End of Re-Investment Period	8/21/2023	8/16/2021	7/21/2023	7/17/2023	7/20/2023	8/24/2023	7/20/2023	7/20/2023	7/20/2022
Legal Final Maturity Date	7/15/2031	2/15/2033	7/23/2031	7/15/2031	7/20/2031	8/24/2032	7/20/2033	7/20/2031	8/12/2030
Latest Portfolio Date	1/5/2021	12/15/2020	1/6/2021	12/11/2020	1/8/2021	12/7/2020	11/30/2020	1/7/2021	12/7/2020
Non-Call Period End Date	8/23/2021	8/16/2021	7/23/2020	7/15/2021	7/20/2021	8/24/2021	7/20/2021	7/20/2021	10/20/2021
Participants									
Collateral Manager	Wellfleet Credit Partners, LLC	Hayfin Emerald Management LLP	FC BSLVI Management LLC	Palmer Square Capital Management LLC	ADL CLO Credit Management LLC	CFC Asset Management LLC	BlackRock Financial Management Inc./Morgan Stanley & Co. LLC	Carlyle CLO Management LLC	Owl Rock Capital Private Fund Advisors LLC
Trustee	U.S. Bank N.A.	U.S. Bank Trustees Ltd.	Deutsche Bank Trust Co. Americas	Citibank N.A.	U.S. Bank N.A.	Bank of New York Mellon Trust Co. N.A. (The)	U.S. Bank N.A.	U.S. Bank N.A.	State Street Bank and Trust Co., Boston, MA
Swap Counterparties	NA	J.P. Morgan AG	NA	NA	NA	NA	NA	NA	NA

Análise

Aproveite todos os nossos recursos de análise em todo o mundo em um só lugar para que você possa observar o risco e as condições econômicas que afetam sua classe de ativos.

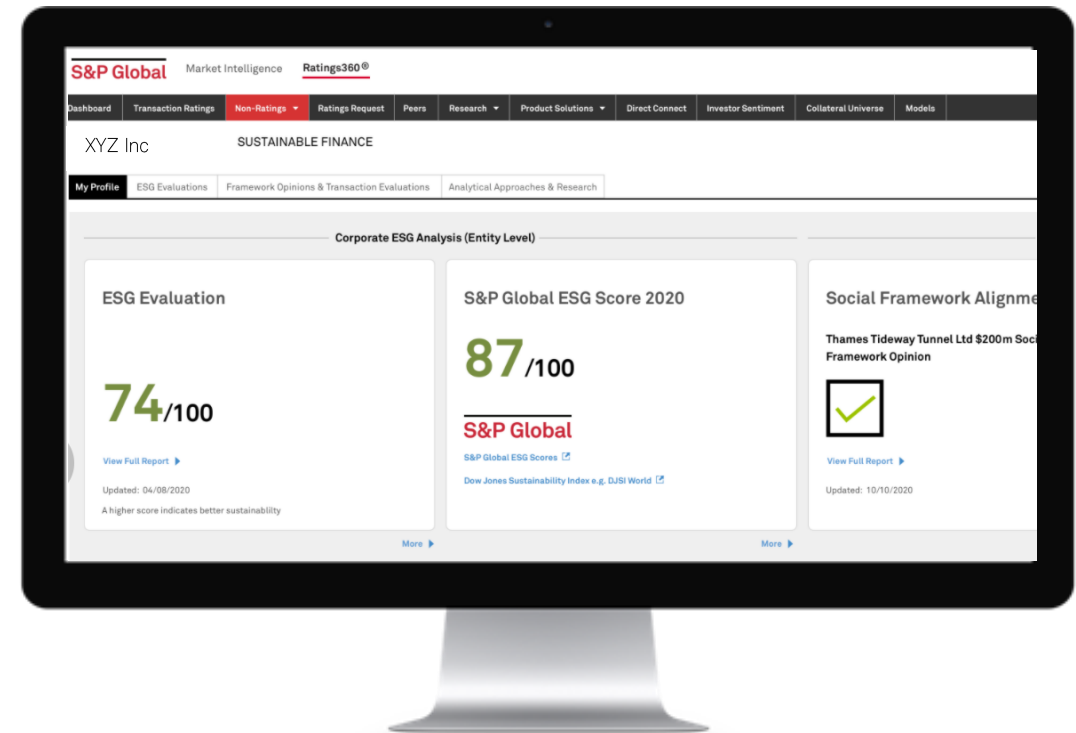
- Análise econômica em mais de 90 economias globais
- Distribuição de ratings nas regiões, setores e níveis
- Análise e comentários mais recentes de nossa equipe de mais de 1.500 analistas e economistas
- Percepções e comentários do mercado em 20 setores diferentes
- Veja ou ouça nossos vídeos e podcasts mais recentes em nosso canal multimídia



Soluções de Sustentabilidade

Obtenha informação sobre soluções de sustentabilidade

- As empresas podem obter acesso direto às suas pontuações e relatórios públicos ESG e/ou Green Transaction Evaluation (se aplicável)
- Capacidade de navegar por todas as avaliações públicas de transações Verdes e ESG
- Leia todos os artigos de análise da S&P Global Ratings relacionados a sustentabilidade
- Veja nossa abordagem analítica para as Avaliações de Transações Verdes e ESG



Modelos

Acesse as versões mais recentes dos modelos usados por nossos analistas ao derivar ratings de CLOs. Os principais modelos incluem:

CDO Evaluator

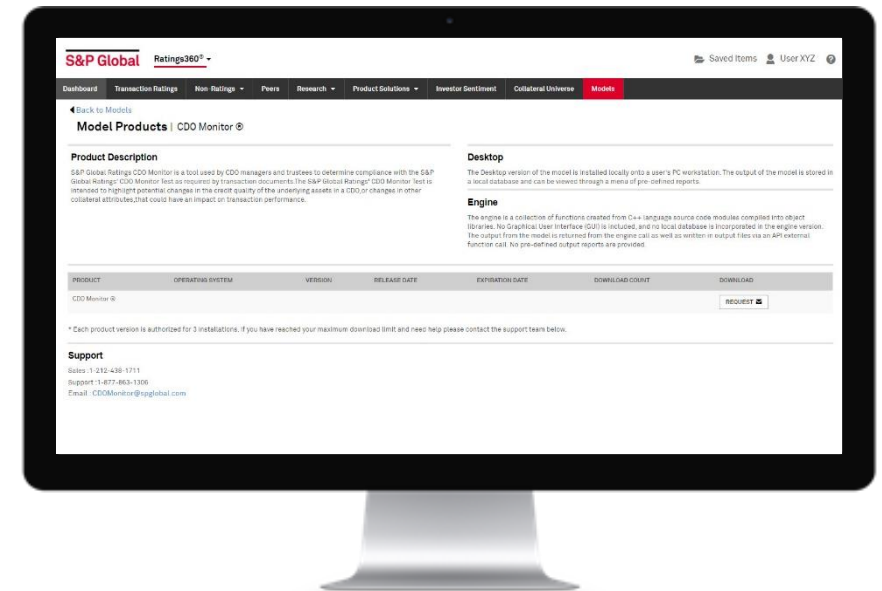
Avalia carteiras de ativos financeiros corporativos, municipais ou estruturados. Usando uma simulação de Monte Carlo para default, o modelo incorpora nossas suposições de inadimplência e correlação para estimar as taxas de perda da carteira sob diferentes estresses econômicos compatíveis com nossos níveis de rating.

CDO Monitor

Determina a conformidade com o CDO Monitor Test da S&P Global Ratings, conforme exigido pelos documentos da transação. O CDO Monitor Test destina-se a destacar possíveis mudanças na qualidade de crédito dos ativos subjacentes em um CDO, ou mudanças em outros atributos do colateral, que possam ter um impacto no desempenho da transação.

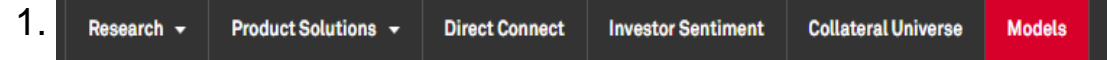
Cash Flow Evaluator

Aplica várias combinações de estresse à carteira de colateral de uma transação estruturada e examina se os títulos avaliados provavelmente receberiam pagamentos pontuais ou finais de juros e principal nesses cenários.

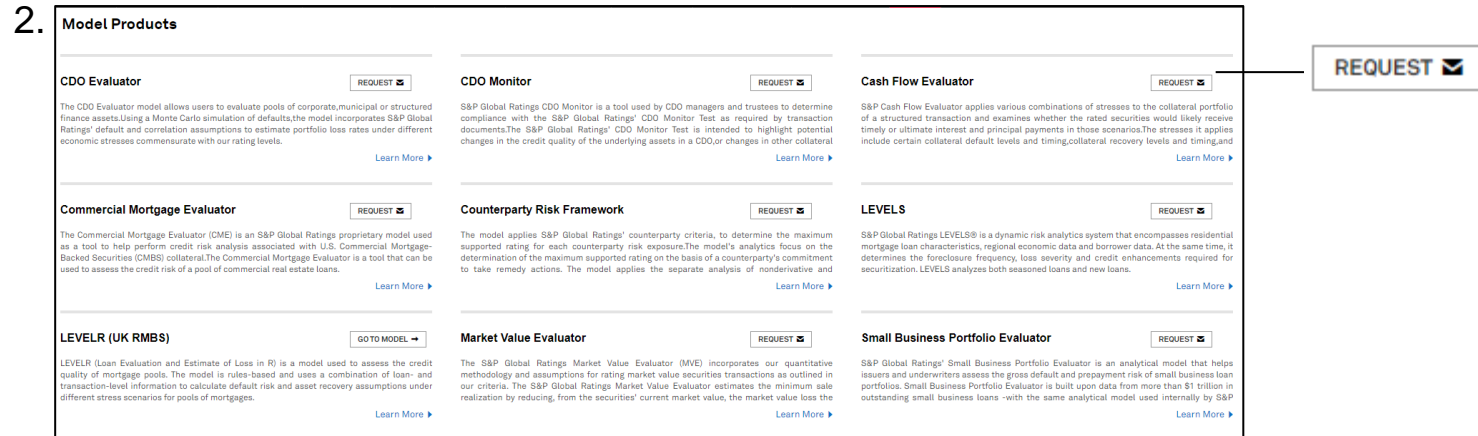


Modelos

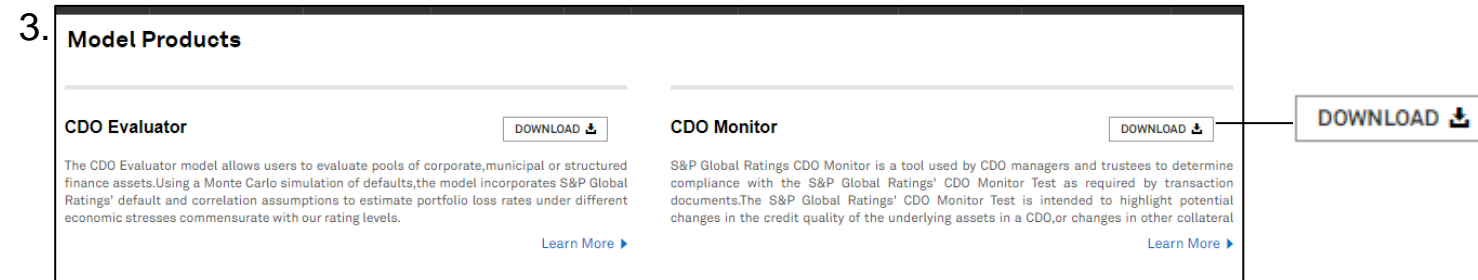
1. Navegue até a seção de Modelos (*Models*).



2. Selecione o modelo que deseja acessar e clique em Solicitar (*Request*). A S&P lhe fornecerá acesso em até 24 horas.



3. Uma vez autorizado, você poderá baixar as versões mais recentes dos modelos. Lembrete: Use o Universo de Colaterais (*Collateral Universe*) para misturar e combinar facilmente dados no CDO Evaluator.

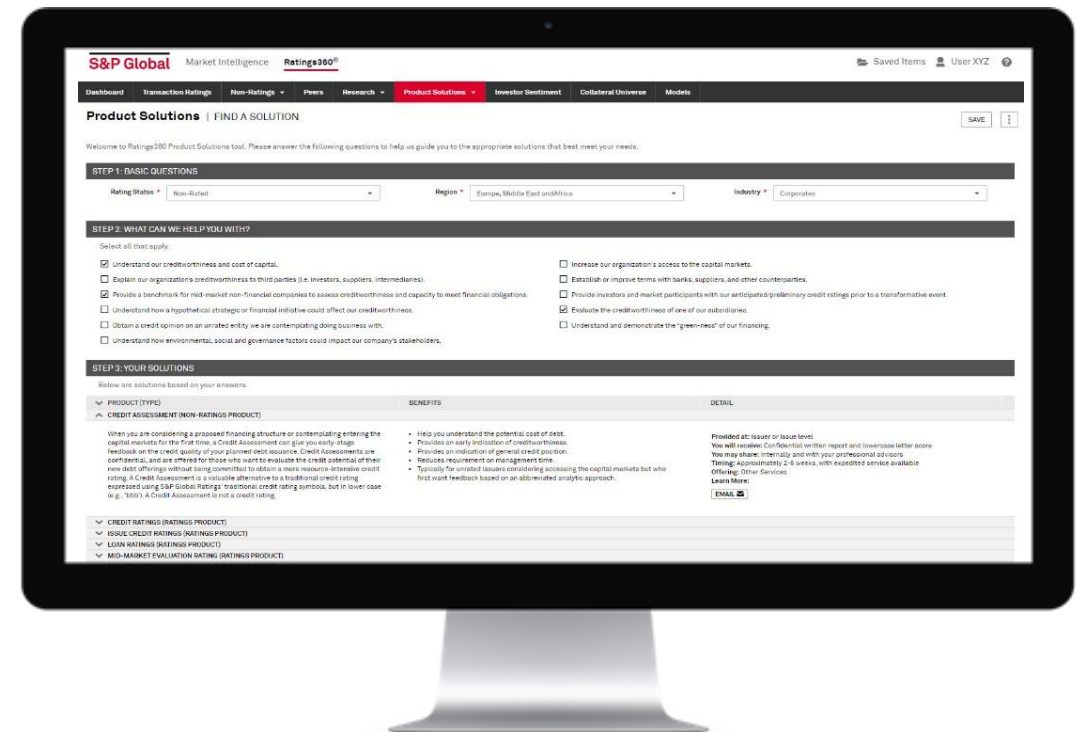


Visão geral das Soluções de Produtos

Veja seus requisitos combinados com uma possível solução que atenda melhor às suas necessidades.

Acesse nosso dinâmico localizador de produtos, projetado para ajudá-lo a encontrar de forma prática soluções com base nos cenários que você enfrenta. As soluções incluem:

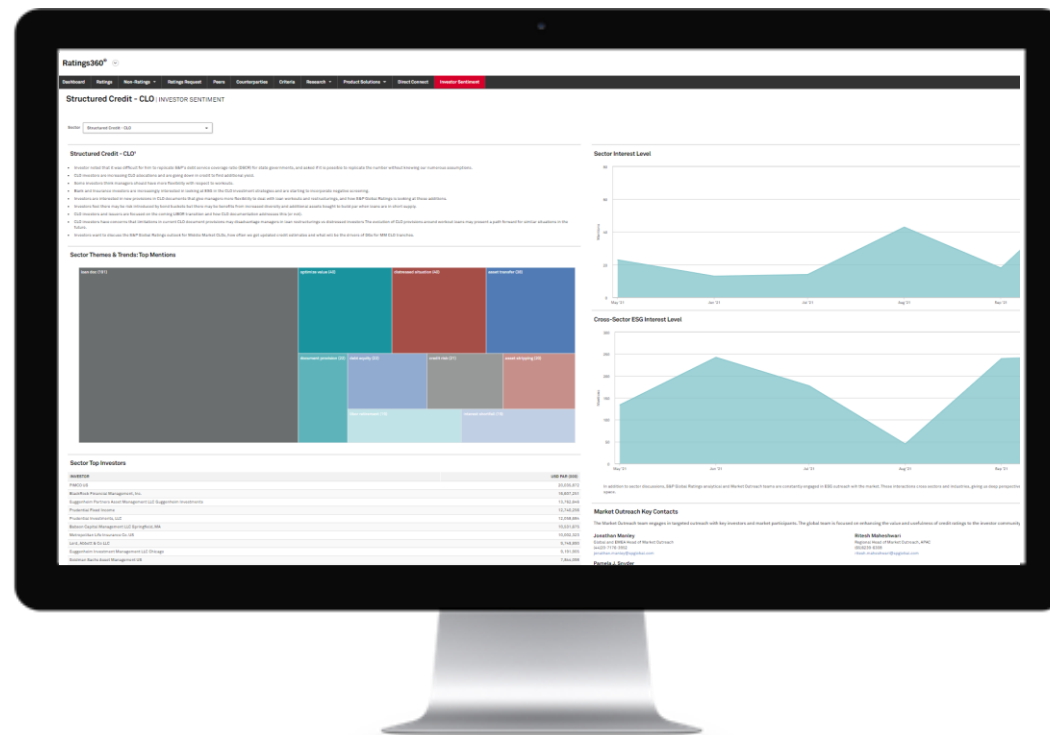
- Ratings de crédito e outros produtos relacionados a ratings
- Produtos diferentes de ratings, por exemplo, Ratings Evaluation Service (RES) e nosso conjunto de produtos de Sustentabilidade, incluindo Avaliação ESG e Avaliação Verde



Percepção dos investidores

Explore as tendências do setor, o ambiente do mercado e o feedback capturado em nosso contato com os investidores.

- Fique por dentro da percepção dos investidores com informações provenientes das interações de nossas equipes Analíticas e de Contato com o Mercado com os investidores globais em seu setor
- Veja resumos dos principais temas/tendências e principais entidades discutidas
- Veja com que frequência seu setor é mencionado em nossas discussões ao longo do tempo e no contexto de eventos importantes do setor/mercado
- Acompanhe com que frequência ESG é discutido em nossas reuniões com investidores em todos os setores.



Login & Suporte

Faça login hoje: <https://platform.ratings360.spglobal.com>

Para obter suporte ou uma demonstração personalizada, envie um e-mail para ratings360@spglobal.com ou entre em contato com seu representante local.

Para CLO Managers, Emissores e Estruturadores:

Américas

Vanessa Chinn

vanessa.chinn@spglobal.com

Escritório: +1 (212) 438 1711

Celular: +1 347 776 0665

EMEA

Chris Porter

chris.porter@spglobal.com

Escritório: +44 (0)20 7176 1063

Celular: +44 (0)7824 607 504

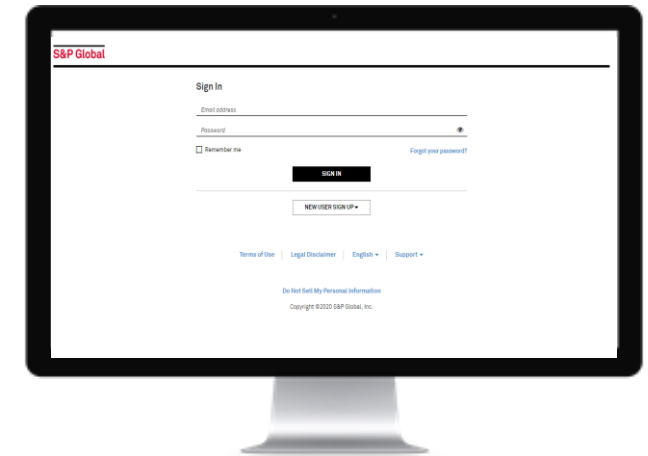
APAC

Emily Chiu

emily.chiu@spglobal.com

Escritório: +852 2533 3550

Celular: +852 9727 3286



Para investidores CLO:

Américas

Vanessa Chinn

Vanessa.chinn@spglobal.com

Escritório: + 1 (212) 438 1711

Celular: +1 347 776 0665

EMEA

Joseph Cass

joseph.cass@spglobal.com

Escritório: + 44 (0)20 7176 3689

Celular: +44 (0)7773 625 394

APAC

Emily Chiu

emily.chiu@spglobal.com

Escritório: +852 2533 3550

Celular: +852 9727 3286

Nenhum conteúdo (incluindo-se ratings, análises e dados relativos a crédito, avaliações, modelos, software ou outras aplicações ou informações obtidas a partir destes) ou qualquer parte destas informações (Conteúdo) pode ser modificada, sofrer engenharia reversa, ser reproduzida ou distribuída de nenhuma forma, nem meio, nem armazenada em um banco de dados ou sistema de recuperação sem a prévia autorização por escrito da Standard & Poor's Financial Services LLC ou de suas afiliadas (coletivamente, S&P). O Conteúdo não deverá ser utilizado para nenhum propósito ilícito ou não autorizado. Nem a S&P, nem seus provedores externos, nem seus diretores, representantes, acionistas, empregados nem agentes (coletivamente, Partes da S&P) garantem a exatidão, completitude, tempestividade ou disponibilidade do Conteúdo. As Partes da S&P não são responsáveis por quaisquer erros ou omissões (por negligência ou não), independentemente da causa, pelos resultados obtidos mediante o uso de tal Conteúdo, ou pela segurança ou manutenção de quaisquer dados inseridos pelo usuário. O Conteúdo é oferecido "como ele é". AS PARTES DA S&P ISENTAM-SE DE QUALQUER E TODA GARANTIA EXPRESSA OU IMPLÍCITA, INCLUSIVE, MAS NÃO LIMITADA A QUAISQUER GARANTIAS DE COMERCIALIZAÇÃO, OU ADEQUAÇÃO A UM PROPÓSITO OU USO ESPECÍFICO, LIBERDADE DE FALHAS, ERROS OU DEFEITOS DE SOFTWARE, QUE O FUNCIONAMENTO DO CONTEÚDO SEJA ININTERRUPTO OU QUE O CONTEÚDO OPERE COM QUALQUER CONFIGURAÇÃO DE SOFTWARE OU HARDWARE. Em nenhuma circunstância, deverão as Partes da S&P ser responsabilizadas por nenhuma parte, por quaisquer danos, custos, despesas, honorários advocatícios, ou perdas diretas, indiretas, incidentais, exemplares, compensatórias, punitivas, especiais ou consequentes (incluindo-se, sem limitação, perda de renda ou lucros e custos de oportunidade ou perdas causadas por negligência) com relação a qualquer uso do Conteúdo aqui contido, mesmo se alertadas sobre sua possibilidade.

Análises relacionadas a crédito e outras, incluindo ratings e as afirmações contidas no Conteúdo são declarações de opiniões na data em que foram expressas e não declarações de fatos. As opiniões da S&P, análises e decisões de reconhecimento de ratings (descritas abaixo) não são recomendações para comprar, reter ou vender quaisquer títulos ou tomar qualquer decisão de investimento e não abordam a adequação de quaisquer títulos. Após sua publicação, em qualquer maneira ou formato, a S&P não assume nenhuma obrigação de atualizar o Conteúdo. Não se deve depender do Conteúdo, e este não é um substituto das habilidades, julgamento e experiência do usuário, sua administração, funcionários, conselheiros e/ou clientes ao tomar qualquer decisão de investimento ou negócios. A S&P não atua como agente fiduciário nem como consultora de investimentos, exceto quando registrada como tal. Embora obtenha informações de fontes que considera confiáveis, a S&P não conduz auditoria nem assume qualquer responsabilidade de diligência devida (due diligence) ou de verificação independente de qualquer informação que receba. Publicações relacionadas a ratings de crédito podem ser divulgadas por diversos motivos que não dependem necessariamente de uma ação decorrente de um comitê de rating, incluindo-se, sem limitação, a publicação de uma atualização periódica de um rating de crédito e análises correlatas.

Até o ponto em que as autoridades reguladoras permitam a uma agência de rating reconhecer em uma jurisdição um rating atribuído em outra jurisdição para determinados fins regulatórios, a S&P reserva-se o direito de atribuir, retirar ou suspender tal reconhecimento a qualquer momento e a seu exclusivo critério. As Partes da S&P abdicam de qualquer obrigação decorrente da atribuição, retirada ou suspensão de um reconhecimento, bem como de qualquer responsabilidade por qualquer dano supostamente sofrido por conta disso.

A S&P mantém determinadas atividades de suas unidades de negócios separadas umas das outras a fim de preservar a independência e objetividade de suas respectivas atividades. Como resultado, certas unidades de negócios da S&P podem dispor de informações que não estão disponíveis às outras. A S&P estabeleceu políticas e procedimentos para manter a confidencialidade de determinadas informações que não são de conhecimento público recebidas no âmbito de cada processo analítico.

A S&P pode receber remuneração por seus ratings e certas análises, normalmente dos emissores ou subscritores dos títulos ou dos devedores. A S&P reserva-se o direito de divulgar seus pareceres e análises. A S&P disponibiliza suas análises e ratings públicos em seus websites www.spglobal.com/ratings/pt/ (gratuito) e www.ratingsdirect.com (por assinatura), e pode distribuí-los por outros meios, inclusive em suas próprias publicações ou por intermédio de terceiros redistribuidores. Informações adicionais sobre nossos honorários de rating estão disponíveis em www.spglobal.com/usratingsfees.

Austrália

As ratings de crédito são declarações de opinião, não declarações de fatos ou recomendações para comprar, manter ou vender quaisquer valores mobiliários ou tomar quaisquer outras decisões de investimento. Standard Poor's (Australia) Pty. Ltd. detém o número de licença de serviços financeiros australiano 337565 sob a Corporations Act 2001. As ratings de crédito da S&P e análise relacionado não se destinam e não devem ser distribuídas a qualquer pessoa na Austrália que não seja um cliente atacadista (conforme definido no Chapter 7 da Corporations Act). Os usuários australianos só devem acessar informações sobre os produtos e serviços da Standard Poor's em www.standardandpoors.com.au. Outros sites da S&P não se destinam a usuários australianos.